

# AULA VIRTUAL de la UAL

## (Estudios de Grado y Másteres)

<https://aulavirtual.ual.es/>

**Blackboard**  
learn<sup>+</sup><sub>™</sub>



### **Soporte Técnico a la Docencia**

Área de acciones orientadas a apoyar la gestión educativa con herramientas informáticas

# Dudas frecuentes



No puedo acceder

No me aparecen asignaturas matriculadas

Me he cambiado de grupo y no se ha actualizado la información

- Si te acabas de matricular, espera 48h. (A partir del inicio del Curso y Cuatrimestre según “[Calendario Académico UAL](#)”)
- Comprueba en la web que la asignatura tiene docente asignado

- Espera 48h. Desde que te aparezca el cambio en Campus Virtual

# CAMPUS VIRTUAL



# AULA VIRTUAL

Para consultas de  
expediente académico:

Para acceder a los cursos virtuales de asignaturas  
del curso 2016-2017 y posteriores:

Universidad de Almería

Conoce la UAL | Estudios | Investigación | Vida Universitaria | Internacional | Comunidad | **Campus on-line**

## Campus on-line

**Servicios personalizados**  
Accede con tu usuario y contraseña de la UAL a herramientas y servicios exclusivos para ti.  
[¿No tienes usuario de la UAL?](#)  
[¿Has olvidado tu contraseña?](#)

### Campus Virtual

Servicios administrativos y académicos personalizados

[Acceso a Campus Virtual](#)

### Aula Virtual

Un entorno docente online que facilita tus estudios

[Acceso plataforma eLearning](#)

### UALCloud

Mucho más que correo electrónico

[Acceso a UALCloud](#)

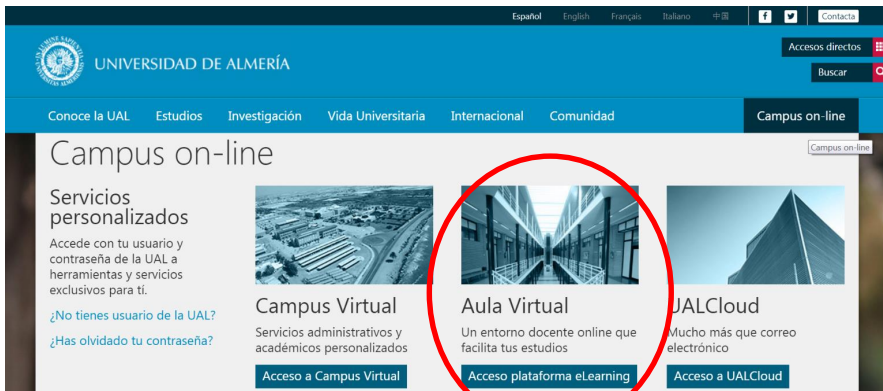
Sólo un  
usuario y  
contraseña  
(¡Secreta!)

La contraseña única se modifica desde  
Campus Virtual. Si tienes problemas  
para cambiarla contacta con STIC  
950015999 (Extensión 2)

# Web de acceso a AULA VIRTUAL

<http://www.ual.es>

<https://aulavirtual.ual.es/>



The screenshot shows the top navigation bar of the Universidad de Almería website. The main menu includes 'Conoce la UAL', 'Estudios', 'Investigación', 'Vida Universitaria', 'Internacional', 'Comunidad', and 'Campus on-line'. The 'Campus on-line' section features three cards: 'Servicios personalizados', 'Campus Virtual', and 'Aula Virtual'. The 'Aula Virtual' card is circled in red and contains the text 'Un entorno docente online que facilita tus estudios' and a button labeled 'Acceso plataforma eLearning'.



The login page for Aula Virtual features the Universidad de Almería logo and a 25th anniversary emblem (1993-2018). The title 'Aula Virtual' is prominently displayed. Below the title are two input fields: 'NOMBRE DE USUARIO:' and 'CONTRASEÑA:'. A button labeled 'Iniciar sesión' is positioned to the left of a link that reads '¿Ha olvidado su contraseña?'. At the bottom, there are links for '¿Necesitas Ayuda? Centro Atención Usuario' and 'Descargar App Mobile Estudiante | Docente'.



# ¿QUÉ ME ENCUENTRO AL ACCEDER A AULA VIRTUAL?

Hora oficial

TÉCNICO EVA 7

UNIVERSIDAD DE ALMERÍA

Mi escritorio

Añadir módulo

Personalizar página

## Herramientas

Anuncios  
Calendario  
Mis calificaciones  
Libreta de direcciones  
Información personal




## Mis cursos

▶ PERÍODO[2014/15]  
▶ PERÍODO[2013/14]

### TUTORIALES

Cursos en los que usted es: Alumno  
PRIMEROS PASOS EN BLACKBOARD LEARN

## Leyenda Modalidad de Uso de curso virtual

**P** : Asignatura presencial  
**M**  : Asignatura multimodal que no cumple los [criterios de la convocatoria](#)  
**M**  : Asignatura multimodal pendiente de evaluación  
**M**  : Asignatura multimodal que sí cumple los [criterios de la convocatoria](#)

## Mis anuncios

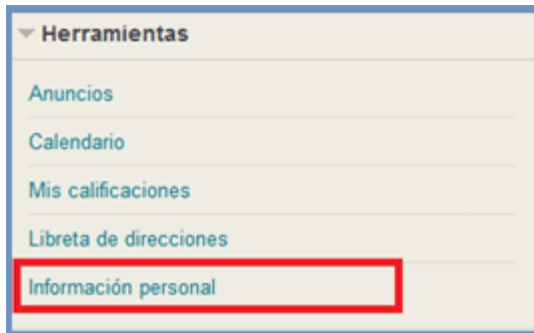
Bienvenidos a la plataforma de Enseñanza Virtual de la UAL  
Curso 2017-18

Aviso Estudiantes

*No se han publicado anuncios de curso u organización en los últimos 7 días.*

[más anuncios... →](#)

# 1er. Paso: Configurar “Información Personal”



## Información personal

Si incluyes tu email personal recibirás las novedades



### Editar información personal

Editar información personal. La información personal es información que se utiliza para personalizar la experiencia de usuario y las opciones de privacidad para establecer las personas que podrán ver tu información.

Date a conocer, incluye tu foto en la nueva comunidad educativa. Tus compañeros y docentes lo agradecerán.

### Cambiar contraseña

Elija una contraseña nueva.

### Personalizar mi configuración

Cargar un avatar personal y establecer los enlaces que aparecerán en su menú de navegación Mi configuración.

### Cambiar la configuración personal

Configure el idioma, el calendario y las opciones de texto de ayuda.



# 2º Paso: Accede a los cursos virtuales

Puedes organizarlos por periodos

▼ Mis cursos

- ▶ PERÍODO[2014/15] - PRIMER CUATRIMESTRE
- ▶ PERÍODO[2014/15] - SEGUNDO CUATRIMESTRE

▼ TUTORIALES

**Cursos en los que usted es: Alumno**

**PRIMEROS PASOS COMO ESTUDIANTE EN BLACKBOARD LEARN**

Profesor: MAGDALENA PILAR ANDRÉS - ASESORA PSICOPEDAGÓGICA -; MARÍA LOURDES PÉREZ - ASESORA PSICOPEDAGÓGICA -; EMILIO PEÑA - SOPORTE TÉCNICO -; JOSÉ ANDRÉS ASENSIO - SOPORTE TÉCNICO -;

CÓDIGO  
GRUPOS[DC, TC1, TC2] -  
PERÍODO[2015/16]

Área de contenido

Anuncios

Calendario

Mensajes del curso

Tablero de discusión

Lista de clase

Mis calificaciones

Guía docente oficial

Con acceso a los materiales  
y herramientas de  
comunicación y trabajo que  
faciliten los docentes de  
cada asignatura  
¡lee la Guía Docente!

# Para consultas de uso o funcionamiento de Aula Virtual :



<http://cau.ual.es>

Administración y Servicios, para “*Aula Virtual (Soporte Técnico EVA)*”



- De 9 a 14h.:
  - Edificio CAE, Planta Baja
  - Tlf: 950214251
- Correo:  
[soporte.eva@fundacionual.es](mailto:soporte.eva@fundacionual.es)





# Para consultas administrativas y académicas, sobre matrícula:

<http://cau.ual.es>

(de Administración y Servicios, para  
“Mi Secretari@”)

<http://www.ual.es/contacta>

# AULA VIRTUAL de la UAL

## (Estudios de Grado y Másteres)

<https://aulavirtual.ual.es/>

**Blackboard**  
learn<sup>+</sup><sub>™</sub>



### **Soporte Técnico a la Docencia**

Área de acciones orientadas a apoyar la gestión educativa con herramientas informáticas